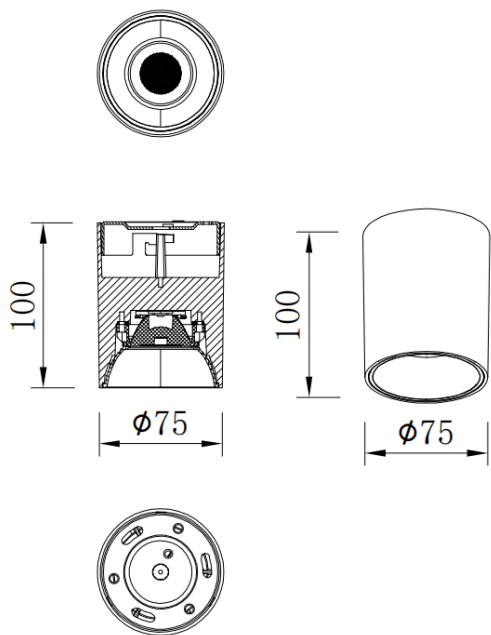




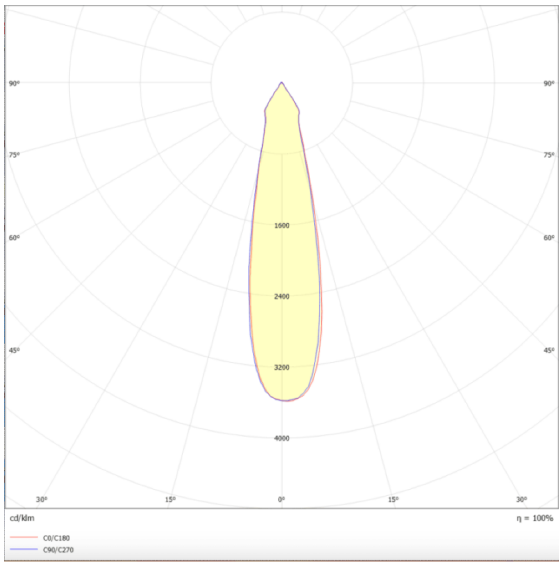
Dimensions

Product dimensions (mm) Ø75X100 mm

Esquema








Curva fotométrica







TUBULAR-S

Código artículo	86.SD01.1421.02
Tipo de producto	Indoor
Categoría	Downlights de superficie
Familia	TUBULAR-S

Pictograms





Producto	
Potencia real (W)	10
Flujo luminoso real (lm)	800
Eficacia luminosa (lm/W)	80
Ángulo de apertura	20
Life time (h)	50000h L80B10
IP	IP65
Equipo	ON-OFF
Temperatura de color (K)	4000
Consistencia de color (SDCM)	SDCM<3
CRI	80